

CAMSO

WHL 753R

AUPARAVANT SOLIDEAL SRGP

PNEUS RADIAUX POUR :



CHARGEUSES



NIVELEUSES



TOMBEREAUX
ARTICULÉS



PERFORMANCES RADIALES, POLYVALENCE ET DURABILITÉ

Offre des performances, une polyvalence et une durabilité excellentes. Avec sa stabilité, sa qualité de conduite et sa traction améliorées, il constitue le choix idéal pour les applications de type One-Star et Two-Star.

PERFORMANCE

DURÉE DE VIE



RÉSISTANCE AUX CREVAISONS

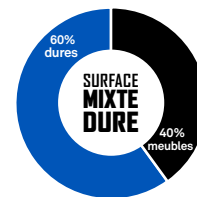


TRACTION



LIBÉRÉS
DE LA
ROUTE

CAMSO WHL 753R



CARCASSE « DUAL STAR » ULTRA ROBUSTE

- Améliore la stabilité et la résistance aux crevaisons

CRAMPONS CONIQUES ÉCHELONNÉS

- Réduit les vibrations pour un confort de conduite amélioré



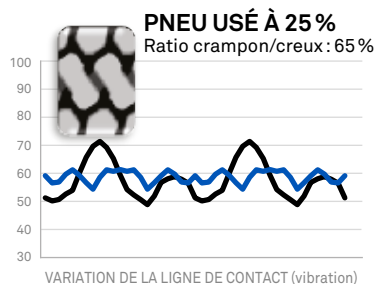
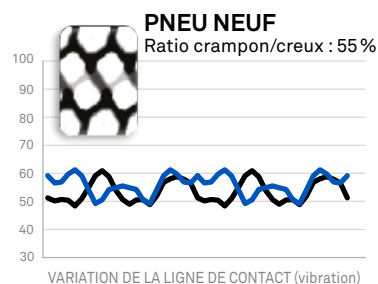
PROFIL OPTIMISÉ

- Offre une excellente longévité

BANDE DE ROULEMENT ÉCHELONNÉE AUTO-NETTOYANTE

- Offre une excellente traction sur tous types de sols

DIMENSION DU PNEU	TYPE	DIMENSION DE LA JANTE	DIMENSIONS RÉELLES DU PNEU			Utilisation	Code de vitesse	Indice de charge	INFLATION PRESSURE [KPa] [PSI] AND LOAD CAPACITY [kg] [lb]										
			Diam. hors tout [mm] [po]	Larg. hors tout [mm] [po]	Prof. bande roul. [mm] [1/32" po]				kPa	200	250	300	350	400	450	500	550	600	650
			lb/ po²	29	36				44	51	58	65	73	80	87	94			
17.5R25	TBLS	14.00/1.5	1342	447	26	Chargeuse *	A2	176/182	kg	3650	4250	4850	5600	6000	6500	7100	7500	8000	8500
									lb	8050	9350	10700	12300	13200	14300	15700	16500	17600	18700
									Engin de terrassement**	B	157/167	kg	-	-	3550	4000	4375	4750	5150
20.5R25	TBLS	17.00/2.0	1483	512	31	Niveleuse*	A8	153	kg	2650	3075	3650	4000	4375	4750	-	-	-	-
									lb	5840	6800	8050	8800	9650	10500	-	-	-	-
									Engin de terrassement**	B	168/177	kg	-	-	4750	5300	5800	6500	6900
23.5R25	TBLS	19.50/2.5	1615	624	33	Chargeuse *	A2	186/193	kg	4750	5600	6300	7100	8000	8750	9500	10000	10900	11500
									lb	10500	12300	13900	15700	17600	19300	20900	22000	24000	25400
									Engin de terrassement**	B	176/185	kg	-	-	6000	6700	7500	8250	9000
26.5R25	TBLS	22.00/3.0	1746	704	37	Niveleuse*	A8	161/170	kg	3450	4125	4625	-	-	-	-	-	-	-
									lb	7600	9100	10200	-	-	-	-	-	-	-
									Chargeuse *	A2	202/209	kg	7500	9000	10300	11500	12850	14000	15000
29.5R25	TBLS	25.00/3.5	1870	782	38	Engin de terrassement**	B	184/193	kg	-	-	7500	8500	9500	10300	11200	11500 (5,25)	-	-
									lb	-	-	16500	18700	20900	22700	24700	25400 (76)	-	-
									Chargeuse *	A2	208/216	kg	-	-	-	-	15500	17000	18000
29.5R25	TBLS	25.00/3.5	1870	782	38	Engin de terrassement**	B	191/200	kg	-	-	9250	10300	11500	12500	13600	15000 (5,25)	-	-
									lb	-	-	20400	22700	25400	27600	30000	33100 (76)	-	-
									Chargeuse *	A2	208/216	kg	-	-	-	-	15500	17000	18000



CAMSO WHL 753R ■ **CONCURRENT N° 1**

Profil polyvant breveté visant à réduire les vibrations au maximum : Les différents types de sols causent des vibrations qui peuvent avoir des répercussions négatives sur le confort des opérateurs et sur le comportement des machines. Le pneu Camso WHL 753R offre un confort de conduite amélioré tout au long de la durée de vie de la bande de roulement.

REVENDEUR AGRÉÉ :

camso.co

